

K

UTD

BOLAGSVERKET

2014 -05- 09

ÅRSREDOVISNING
och
KONCERNREDOVISNING
för

Oscarson Invest AB

Org.nr. 556080-8437

Styrelsen och verkställande direktören får härmed avlämna årsredovisning
och koncernredovisning för räkenskapsåret 2013-01-01 -- 2013-12-31.

Innehåll	Sida
- förvaltningsberättelse	2
- resultaträkning	4
- balansräkning	5
- ställda säkerheter och ansvarsförbindelser	7
- kassaflödesanalys	8
- tilläggsupplysningar	10
- underskrifter	19

Undertecknad styrelseledamot i Oscarson Invest AB
intygar härmed, dels att denna kopia av årsredovisningen överensstämmer
med originalet, dels att resultat- och balansräkning fastställts på årsstämma
den *2014-04-28*
Stämman beslöt tillika godkänna styrelsens förslag till vinstdisposition.

Östersund *2014-04-28*
Olle Oscarson
.....
Olle Oscarson

ÅRSREDOVISNING
och
KONCERNREDOVISNING
för
Oscarson Invest AB
Org.nr. 556080-8437

Styrelsen och verkställande direktören får härmed avlämna årsredovisning
och koncernredovisning för räkenskapsåret 2013-01-01 -- 2013-12-31.

Innehåll	Sida
- förvaltningsberättelse	2
- resultaträkning	4
- balansräkning	5
- ställda säkerheter och ansvarsförbindelser	7
- kassaflödesanalys	8
- tilläggsupplysningar	10
- underskrifter	19

Oscarson Invest AB

Oscarson Invest AB

Org.nr. 556080-8437

FÖRVALTNINGSBERÄTTELSE

Årsredovisningen är upprättad i KSEK.

Verksamheten

I moderbolagets verksamhet ingår handel med värdepapper samt tillhandahållande av tjänster till Koncernbolagen.

Flerårsjämförelse*, koncernen

	2013	2012	2011	2010	2009
Nettoomsättning	451 694	448 233	442 152	415 667	371 667
Res. efter finansiella poster	27 817	27 072	28 178	49 889	22 420
Res. i % av nettoomsättningen	5,0%	5,0%	6,1%	12,0%	6,4%
Balansomslutning	268 839	262 639	230 901	215 735	183 690
Soliditet (%)	44,1%	40,2%	43,0%	40,7%	27,0%
Avkastning på eget kapital (%)	24,8%	26,4%	30,1%	72,4%	55,8%
Kassalikviditet (%)	77,1%	87,5%	76,7%	86,7%	78,1%

Flerårsjämförelse*

	2013	2012	2011	2010	2009
Nettoomsättning	786	780	1 240	2 316	3 884
Res. efter finansiella poster	5 906	6 222	-1 707	32 697	10 883
Res. i % av nettoomsättningen	751,4%	797,7%	-137,7%	1411,8%	280,2%
Balansomslutning	48 084	41 814	53 257	52 292	23 310
Soliditet (%)	80,0%	93,6%	86,8%	96,2%	83,0%
Avkastning på eget kapital (%)	15,2%	14,6%	-3,5%	93,9%	84,4%
Kassalikviditet (%)	213,1%	1118,3%	651,1%	1921,9%	410,5%

*Definitioner av nyckeltal, se tilläggsupplysningar

Koncernförhållanden

Bolaget är moderbolag till Fresks Försäljning AB, org nr 556087-7325 och Oscarson i Östersund AB, org nr 556514-2899, med säte i Östersund.

Bolaget ägs av Jan Oscarson, Pehr Oscarson och Olle Oscarson.

Väsentliga händelser efter räkenskapsårets slut

Oscarson Invest AB har under 2014 förvärvat 100% av aktierna i Gärdin & Persson AB, 556008-0839.

Oscarson Invest AB

Org.nr. 556080-8437

2014052603986

Resultatdisposition

Förslag till disposition av bolagets vinst

Till årsstämmans förfogande står

balanserad vinst

29 193 159

årets vinst

6 796 658

35 989 817

Styrelsen föreslår att

till aktieägarna utdelas

12 500 000

i ny räkning överföres

23 489 817

35 989 817

140428

Förslag till beslut om vinstutdelning

Styrelsen föreslår att utdelning lämnas med 12 500 000 kr. Vilket motsvarar 1 250 kr per aktie.

Styrelsen föreslår att årsstämman bemyndigar styrelsen att besluta om betalningsdag.

Styrelsen anser att den föreslagna vinstutdelningen är försvarlig med hänsyn till de krav som verksamhetens art, omfattning och risker ställer på storleken av det egna kapitalet samt bolagets konsolideringsbehov, likviditet och ställning i övrigt.

Yttrandet ska ses mot bakgrund av den information som framgår av årsredovisningen. Företagsledningen planerar inga väsentliga förändringar av befintlig verksamhet så som väsentliga investeringar, försäljningar eller avveckling.

Hänsyn har även tagits till de krav som koncernverksamhetens art, omfattning och risker ställer på koncernens egna kapital samt till koncernens konsolideringsbehov, likviditet och ställning i övrigt.

Beträffande bolagets resultat och ställning i övrigt hänvisas till efterföljande resultat- och balansräkningar med tillhörande tilläggsupplysningar.



RESULTATRÄKNING

KSEK	Not	Koncernen		Moderbolaget	
		2013-01-01 2013-12-31	2012-01-01 2012-12-31	2013-01-01 2013-12-31	2012-01-01 2012-12-31
Rörelsens intäkter m.m.					
Nettoomsättning	1	451 694	448 233	786	780
Övriga rörelseintäkter		17 267	18 098	0	0
		468 961	466 331	786	780
Rörelsens kostnader					
Handelsvaror		-311 911	-314 472	0	0
Övriga externa kostnader	2	-40 482	-42 042	-818	-1 086
Personalkostnader	3	-81 883	-79 060	-2 362	-2 208
Av- och nedskrivningar av materiella och immateriella anläggningstillgångar		-6 218	-7 653	-13	-22
		-440 494	-443 227	-3 193	-3 316
Rörelseresultat		28 467	23 104	-2 407	-2 536
Resultat från finansiella poster					
Resultat från andelar i koncernföretag	4	0	4 355	6 750	6 327
Resultat från övriga värdepapper och fordringar som är anläggningstillgångar	5	1 265	1 380	1 237	1 401
Övriga ränteintäkter	6	637	846	187	363
Övriga ränteintäkter från koncernföretag		0	0	464	919
Räntekostnader	7	-2 552	-2 613	-325	-252
Räntekostnader till koncernföretag		0	0	0	0
		-650	3 968	8 313	8 758
Resultat efter finansiella poster		27 817	27 072	5 906	6 222
Bokslutsdispositioner					
Erhållna koncernbidrag		0	0	900	0
		0	0	900	0
Resultat före skatt		27 817	27 072	6 806	6 222
Skatt på årets resultat		-6 437	-5 303	-9	231
Minoritetsintressen		-719	-477	0	0
Årets resultat		20 661	21 292	6 797	6 453

BALANSRÄKNING

	Not	Koncernen		Moderbolaget	
		2013-12-31	2012-12-31	2013-12-31	2012-12-31
KSEK					
TILLGÅNGAR					
Anläggningstillgångar					
Immateriella anläggningstillgångar					
Goodwill	8	13 159	16 467	0	0
Övriga immateriella anläggningstillgångar	9	1 579	0	0	0
		14 738	16 467	0	0
Materiella anläggningstillgångar					
Byggnader och mark	10	85 715	81 911	0	0
Maskiner och andra tekniska anläggningar		0	1	0	0
Inventarier, verktyg och installationer	11	9 050	11 175	18	31
Pågående nyanläggningar och förskott avseende materiella anläggningstillgångar	12	231	5 834	0	0
		94 996	98 921	18	31
Finansiella anläggningstillgångar					
Andelar i koncernföretag	13	0	0	5 958	5 958
Andra långfristiga värdepappersinnehav	14	9 220	6 348	8 806	5 874
Andra långfristiga fordringar	15	13 045	1 543	13 015	1 501
		22 265	7 891	27 779	13 333
Summa anläggningstillgångar		131 999	123 279	27 797	13 364
Omsättningstillgångar					
Varulager m.m.					
Färdiga varor och handelsvaror		77 879	77 122	0	0
		77 879	77 122	0	0
Kortfristiga fordringar					
Kundfordringar		31 140	30 847	8	0
Fordringar hos koncernföretag		0	0	5 864	13 740
Aktuell skattefordran		0	4 175	2 376	91
Övriga fordringar		2 528	956	0	102
Förutbetalda kostnader och upplupna intäkter		13 541	11 828	594	370
		47 209	47 806	8 842	14 303
Kortfristiga placeringar					
Övriga kortfristiga placeringar	16	3 627	13 598	3 627	13 598
		3 627	13 598	3 627	13 598
Kassa och bank		8 125	834	7 818	549
Summa omsättningstillgångar		136 840	139 360	20 287	28 450
SUMMA TILLGÅNGAR		268 839	262 639	48 084	41 814

BALANSRÄKNING

	Not	Koncernen		Moderbolaget	
		2013-12-31	2012-12-31	2013-12-31	2012-12-31
KSEK					
EGET KAPITAL OCH SKULDER					
Eget kapital	17				
Bundet eget kapital					
Aktiekapital	18	1 000	1 000	1 000	1 000
Uppskrivningsfond		-	-	893	893
Reservfond		-	-	200	200
Bundna reserver		13 403	13 648	-	-
		-	-	2 093	2 093
Fritt eget kapital					
Fria reserver		83 609	69 572	-	-
Balanserad vinst eller förlust		-	-	29 193	28 766
Erhållna/lämnade koncernbidrag		-	-	0	1 474
Årets resultat		20 661	21 292	6 797	6 453
		-	-	35 990	36 693
Summa eget kapital		118 673	105 512	38 083	38 786
Minoritetsintresse		3 243	2 774		
Obeskattade reserver					
Periodiseringsfond	19	0	0	475	475
Summa obeskattade reserver		0	0	475	475
Avsättningar					
Pensioner		65	74	6	9
Skatter		3 884	4 185	0	0
Summa avsättningar		3 949	4 259	6	9
Långfristiga skulder	20				
Checkräkningskredit	21	18 985	27 533	0	0
Skulder till kreditinstitut		47 400	51 400	0	0
Summa långfristiga skulder		66 385	78 933	0	0
Kortfristiga skulder					
Skulder till kreditinstitut		4 000	4 000	0	0
Förskott från kunder		1 294	1 278	0	0
Leverantörsskulder		39 761	44 057	92	43
Aktuell skatteskuld		970	0	0	0
Övriga skulder		13 026	4 628	9 022	2 157
Upplupna kostnader och förutbetalda intäkter		17 538	17 197	406	344
Summa kortfristiga skulder		76 589	71 160	9 520	2 544
SUMMA EGET KAPITAL OCH SKULDER		268 839	262 639	48 084	41 814

BALANSRÄKNING

	Not	Koncernen		Moderbolaget	
		2013-12-31	2012-12-31	2013-12-31	2012-12-31
KSEK					
POSTER INOM LINJEN					
Ställda säkerheter		2013	2012	2013	2012
Panter och därmed jämförliga säkerheter som har ställts för egna skulder och för förpliktelser som redovisats som avsättningar					
Fastighetsinteckningar		86 153	86 153	0	0
Företagsinteckningar		60 000	54 900	9 600	9 600
		<u>146 153</u>	<u>141 053</u>	<u>0</u>	<u>0</u>
Ansvarsförbindelser		2013	2012	2013	2012
Borgensförbindelser till förmån för koncernföretag		20 000	20 000	20 000	20 000
Kapitalvärde av pensionsåtagande utöver vad som upptagits bland skulderna		198	172	168	130
Summa ansvarsförbindelser		<u>20 198</u>	<u>20 172</u>	<u>20 168</u>	<u>20 130</u>

KASSAFLÖDESANALYS

Koncernen

KSEK	Not	2013-01-01 2013-12-31	2012-01-01 2012-12-31
------	-----	--------------------------	--------------------------

Den löpande verksamheten

Rörelseresultat		28 467	23 104
Avskrivningar, reaförluster/-förluster		8 815	7 668
Finansiella poster netto		-651	-387
Betald inkomstskatt		-1 292	-14 837

Kassaflöde från den löpande verksamheten före förändringar av rörelsekapital

	35 339	15 548
--	--------	--------

Kassaflöde från förändringar av rörelsekapital

Minskning(+)/ökning(-) av varulager		-757	7 007
Minskning(+)/ökning(-) av kundfordringar		-293	1 361
Minskning(+)/ökning(-) av fordringar		-4 255	632
Minskning(-)/ökning(+) av leverantörsskulder		-4 296	2 297
Minskning(-)/ökning(+) av kortfristiga skulder		9 725	-3 634

Kassaflöde från den löpande verksamheten

	35 463	23 211
--	--------	--------

Investeringsverksamheten

Förvärv av rörelser	8	0	-20 850
Förvärv av övriga immateriella anläggningstillgångar	9	-1 654	0
Förvärv av byggnader och mark	10	-464	-8 653
Förvärv av inventarier, verktyg och installationer	11	-812	-4 591
Förvärv av pågående nyanläggningar och förskott avseende materiella anläggningstillgångar	12	-231	-5 207
Försäljning av andelar i koncernföretag	4	0	6 635
Förvärv av finansella anl. tillgångar inkl korta plac		-4 403	-3 251
Förändring av långfristiga fordringar		0	-1 426

Kassaflöde från investeringsverksamheten

	-7 564	-37 343
--	--------	---------

KASSAFLÖDESANALYS

Koncernen

KSEK	Not	2013-01-01	2012-01-01
		2013-12-31	2012-12-31
Finansieringsverksamheten			
Förändring checkkredit		0	17 477
Årets förändring avsättningar		0	892
Amortering långfristiga lån		-12 858	11 000
Utbetald utdelning	17	-7 750	-15 000
Kassaflöde från finansieringsverksamheten			
		-20 608	14 369
Förändring av likvida medel			
Likvida medel vid årets början		7 291	237
		834	597
Likvida medel vid årets slut			
		8 125	834

TILLÄGGSUPPLYSNINGAR

ALLMÄNNA UPPLYSNINGAR

Redovisningsprinciper

Tillämpade redovisningsprinciper överensstämmer med årsredovisningslagen samt uttalanden och allmänna råd från Bokföringsnämnden. När allmänna råd från Bokföringsnämnden saknas har vägledning hämtats från Redovisningsrådets rekommendationer och i tillämpliga fall från uttalanden av Far. När så är fallet anges detta i särskild ordning nedan. Principerna är oförändrade jämfört med föregående år.

Värderingsprinciper m.m.

Tillgångar, avsättningar och skulder har värderats till anskaffningsvärden om inget annat anges nedan.

Materiella anläggningstillgångar

Materiella anläggningstillgångar redovisas till anskaffningsvärde med avdrag för ackumulerad värdeminskning och eventuella nedskrivningar. Tillgångarna skrivs av linjärt över tillgångarnas nyttjandeperiod.

Fordringar

Fordringar har upptagits till de belopp varmed de beräknas inflyta.

Intäktsredovisning

Inkomsten redovisas till det verkliga värdet av vad som erhållits eller kommer att erhållas. Företaget redovisar därför inkomst till nominellt värde (fakturabelopp) om ersättningen erhålls i likvida medel direkt vid leverans. Avdrag görs för lämnade rabatter.

Definition av nyckeltal

Soliditet

Justerat eget kapital i procent av balansomslutning

Avkastning på eget kapital

Resultat efter finansiella poster i procent av genomsnittligt justerat eget kapital

Kassalikviditet

Omsättningstillgångar exkl. varulager i procent av kortfristiga skulder

Koncernredovisning

Koncernredovisningen har upprättats i enlighet med Redovisningsrådets rekommendation RR 1:00. Detta innebär att förvärvade dotterbolags tillgångar och skulder redovisas till marknadsvärde enligt en upprättad förvärvsanalys. Överstiger anskaffningsvärdet för aktier i dotterbolag det beräknade marknadsvärdet av bolagets nettotillgångar enligt förvärvsanalysen redovisas skillnaden som goodwill. Avskrivning på goodwill baseras på den beräknade ekonomiska livslängden.

Koncernredovisningen omfattar, förutom moderbolaget, samtliga bolag i vilka moderbolaget direkt eller indirekt innehar mer än 50 procent av röstetalet eller på annat sätt har kontroll enligt ÅRL 1:4.

TILLÄGGSUPPLYSNINGAR

UPPLYSNINGAR TILL ENSKILDA POSTER

Not 1	Inköp och försäljning inom koncernen	Koncernen		Moderbolaget	
		2013	2012	2013	2012
	Andel av försäljningen som avser koncernföretag			100	100
	Andel av inköpen som avser koncernföretag			28	17
Not 2	Ersättning till revisorer	Koncernen		Moderbolaget	
		2013	2012	2013	2012
	<i>Deloitte AB</i>				
	Revisionsuppdrag	180	226	18	16
	Skatterådgivning	0	42	0	42
	Övriga tjänster	287	414	111	208

Med revisionsuppdrag avses revisors arbete för den lagstadgade revisionen och med revisionsverksamhet

olika typer av kvalitetssäkringstjänster. Övriga tjänster är sådant som inte ingår i revisionsuppdrag, revisionsverksamhet eller skatterådgivning.

TILLÄGGSUPPLYSNINGAR

Not 3	Personal	Koncernen		Moderbolaget	
		2013	2012	2013	2012

Medelantal anställda

Medelantalet anställda bygger på av bolaget betalda närvarotimmar relaterade till en normal arbetstid.

Medelantal anställda har varit	173,0	175,0	4,0	3,0
varav kvinnor	52,0	56,0	2,0	1,0

Löner, ersättningar m.m.

Löner, ersättningar, sociala kostnader och pensionskostnader har utgått med följande belopp:

Styrelsen och VD:

Löner och ersättningar	3 294	2 566	1 104	1 107
Pensionskostnader	615	882	277	279
	<u>3 909</u>	<u>3 448</u>	<u>1 381</u>	<u>1 386</u>

Övriga anställda:

Löner och ersättningar	51 954	52 052	348	216
Pensionskostnader	3 207	3 255	64	0
	<u>55 161</u>	<u>55 307</u>	<u>412</u>	<u>216</u>

Sociala kostnader	18 499	18 290	521	466
-------------------	--------	--------	-----	-----

Summa styrelse och övriga	<u>77 569</u>	<u>77 045</u>	<u>2 314</u>	<u>2 068</u>
---------------------------	---------------	---------------	--------------	--------------

Not 4	Resultat från andelar i koncernföretag	Koncernen		Moderbolaget	
		2013	2012	2013	2012
	Utdelning	0	0	6 750	0
	Realisationsresultat	0	4 355	0	6 327
		<u>0</u>	<u>4 355</u>	<u>6 750</u>	<u>6 327</u>

TILLÄGGSUPPLYSNINGAR

Not 5	Resultat från övriga värdepapper och fordringar som är anläggningstillgång	Koncernen		Moderbolaget	
		2013	2012	2013	2012
	Utdelning	111	345	111	345
	Realisationsresultat	1 117	203	1 076	203
	Nedskrivningar	-13	-21	0	0
	Återföring av nedskrivningar	50	853	50	853
		1 265	1 380	1 237	1 401
Not 6	Övriga ränteintäkter och liknande resultatposter	Koncernen		Moderbolaget	
		2013	2012	2013	2012
	Räntor	636	846	187	363
		636	846	187	363
Not 7	Räntekostnader och liknande resultatposter	Koncernen		Moderbolaget	
		2013	2012	2013	2012
	Övriga räntekostnader	2 553	2 613	326	252
		2 553	2 613	326	252
Not 8	Goodwill	Koncernen		Moderbolaget	
		2013-12-31	2012-12-31	2013-12-31	2012-12-31
	Ingående anskaffningsvärde	20 178	7 428	0	0
	Inköp	0	12 750	0	0
	Utgående ackumulerade anskaffningsvärden	20 178	20 178	0	0
	Ingående avskrivningar	-3 711	-1 771	0	0
	Årets avskrivningar	-3 308	-1 940	0	0
	Utgående ackumulerade avskrivningar	-7 019	-3 711	0	0
	Utgående redovisat värde	13 159	16 467	0	0

Avskrivningar enligt plan beräknas på en nyttjandeperiod av 5 - 7 år.

TILLÄGGSUPPLYSNINGAR

Not 9 Övriga immateriella anläggningstillgångar	Koncernen		Moderbolaget	
	2013-12-31	2012-12-31	2013-12-31	2012-12-31
Ingående anskaffningsvärde	2 215	2 215	0	0
Inköp	1 654	0	0	0
Utgående ackumulerade anskaffningsvärden	3 869	2 215	0	0
Ingående avskrivningar	-2 215	-1 772	0	0
Årets avskrivningar	-75	-443	0	0
Utgående ackumulerade avskrivningar	-2 290	-2 215	0	0
Utgående redovisat värde	1 579	0	0	0

Avskrivningar enligt plan beräknas på en nyttjandeperiod av 5 år

Not 10 Byggnader och mark	Koncernen		Moderbolaget	
	2013-12-31	2012-12-31	2013-12-31	2012-12-31
Ingående anskaffningsvärde	94 439	85 786	0	0
Inköp	6 365	8 653	0	0
Övervärde	1 447	1 447	0	0
Utgående ackumulerade anskaffningsvärden	102 251	95 886	0	0
Ingående avskrivningar	-13 975	-11 590	0	0
Årets avskrivningar	-2 560	-2 385	0	0
Utgående ackumulerade avskrivningar	-16 535	-13 975	0	0
Utgående redovisat värde	85 716	81 911	0	0
Redovisat värde byggnader	66 509	62 706	0	0
Redovisat värde markanläggningar	2 343	2 341	0	0
Redovisat värde mark	16 864	16 864	0	0
	85 716	81 911	0	0

Avskrivningar enligt plan beräknas på en nyttjandeperiod av 25-50 år

Taxeringsvärde

Taxeringsvärdet för bolagets fastigheter:	81 962	74 420	0	0
varav byggnader:	62 335	58 117	0	0

TILLÄGGSUPPLYSNINGAR

Not 11 Inventarier, verktyg och installationer	Koncernen		Moderbolaget	
	2013-12-31	2012-12-31	2013-12-31	2012-12-31
Ingående anskaffningsvärde	26 383	25 112	94	4 493
Inköp	812	6 725	0	30
Försäljningar/utrangeringar	-702	-5 453	0	-4 429
Utgående ackumulerade anskaffningsvärden	26 493	26 384	94	94
Ingående avskrivningar	-15 208	-17 743	-64	-4 470
Försäljningar/utrangeringar	637	5 418	0	4 428
Årets avskrivningar	-2 872	-2 884	-13	-22
Utgående ackumulerade avskrivningar	-17 443	-15 209	-77	-64
Utgående redovisat värde	9 050	11 175	17	30

Avskrivningar enligt plan beräknas på en nyttjandeperiod av 5-10 år

Not 12 Pågående nyanläggningar	Koncernen		Moderbolaget	
	2013-12-31	2012-12-31	2013-12-31	2012-12-31
Ingående anskaffningsvärde	5 834	627	0	0
Inköp	231	5 720	0	0
Omklassificeringar	-5 834	-513	0	0
Utgående ackumulerade anskaffningsvärden	231	5 834	0	0
Utgående redovisat värde	231	5 834	0	0

TILLÄGGSUPPLYSNINGAR

Not 13 Andelar i koncernföretag

Moderbolaget		2013-12-31	2012-12-31
Företag		Antal/Kap.	Redovisat
Organisationsnummer	Säte	andel %	värde
Fresks Försäljning AB		47 500	5 858
556087-7325	Östersund	95,00%	5 858
Oscarson i Östersund AB		1 000	100
556514-2899	Östersund	100,00%	100
			<hr/>
			5 958
			<hr/>
			5 958
Uppgifter om eget kapital och resultat		Eget kapital	Resultat
Fresks Försäljning AB		54 463	15 426
Oscarson i Östersund AB		21 707	7 306

Not 14 Andra långfristiga värdepappersinnehav

Koncernen		2013-12-31	2012-12-31
Värdepapper			
Happy Homes Sverige AB		0	735
Waldemar Andrén Tapet		648	648
Investa Företagskapital AB		154	154
Clear Car AB		8 004	4 397
Färgsam Ekonomisk förening		90	90
Byggtrygg AB		260	260
EEL AB		51	51
Övriga företag		13	13
		<hr/>	<hr/>
		9 220	6 348
Moderbolaget		2013-12-31	2012-12-31
Värdepapper	Nom. värde	Antal	Antal
Happy Homes Sverige AB		0	450
Waldemar Andrén Tapet		96 000	96 000
Investa Företagskapital AB		1 540	1 540
Clear Car AB		9 063	4 977
		<hr/>	<hr/>
		8 806	5 874

Övriga företag avser enskilda aktieposter, vars nominella och bokförda värde understiger 50 Kkr. eller det lägre belopp som motsvarar 5% av det aktieäggande bolagets egna kapital

TILLÄGGSUPPLYSNINGAR

Not 15 Andra långfristiga fordringar

Koncernen		2013-12-31	2012-12-31
Slag av fordringar			
Kapitalförsäkring		11 704	171
WA Wallvision AB ägarlån		1 296	1 296
Första förhöjd leasinghyra		45	76
		<u>13 045</u>	<u>1 543</u>
Moderbolaget		2013-12-31	2012-12-31
Slag av fordringar			
	Nom. värde		
Kapitalförsäkring		11 674	129
WA Wallvision AB ägarlån		1 296	1 296
Första förhöjd leasinghyra		45	76
		<u>13 015</u>	<u>1 501</u>

Not 16 Övriga kortfristiga placeringar

Koncernen		2013-12-31	2012-12-31
Kategori			
Noterade aktier & andelar		3 127	11 315
Övriga		500	2 283
		<u>3 627</u>	<u>13 598</u>
Marknadsvärde		3 811	13 910
Moderbolaget		2013-12-31	2012-12-31
Kategori			
Noterade aktier & andelar		3 127	11 315
Övriga		500	2 283
		<u>3 627</u>	<u>13 598</u>
Marknadsvärde		3 811	13 910

TILLÄGGSUPPLYSNINGAR

Not 17 Eget kapital

Koncernen

	Aktiekapital	Bundna reserver	Fria reserver
Belopp vid årets ingång	1 000	13 648	90 864
Utdelning till aktieägare			-7 500
Förskjutning mellan bundna och fria reserver	0	-245	245
Årets vinst			20 661
Belopp vid årets utgång	1 000	13 403	104 270

Moderbolaget

	Aktiekapital	Uppskrivn. fond	Reserv fond	Överkurs fond	Övrigt fritt eget kapital
Belopp vid årets ingång	1 000	893	200	0	36 693
Resultatdisp. enl. beslut av årsstämman:					
Utdelning till aktieägare					-7 500
Årets vinst					6 797
Belopp vid årets utgång	1 000	893	200	0	35 990

Not 18 Uppllysningar om aktiekapital

	Antal aktier	Kvotvärde per aktie
Antal/värde vid årets ingång	10 000	100,00
Antal A-aktier	2 900	100,00
Antal B-aktier	7 100	100,00
Antal/värde vid årets utgång	10 000	100,00

Not 19 Periodiseringsfond

	Moderbolaget	
	2013-12-31	2012-12-31
Periodiseringsfond, taxering 2010	475	475
	475	475
Uppskjuten skatt i obeskattade reserver	105	105

Handwritten signatures and initials, including a large signature and the initials 'Jfo'.

TILLÄGGSUPPLYSNINGAR


Not 20 Långfristiga skulder

	Koncernen		Moderbolaget	
	2013-12-31	2012-12-31	2013-12-31	2012-12-31
Amortering inom 2 till 5 år	16 000	16 000	0	0
Amortering efter 5 år	31 400	35 400	0	0
	47 400	51 400	0	0


Not 21 Checkräkningskredit


	Koncernen		Moderbolaget	
	2013-12-31	2012-12-31	2013-12-31	2012-12-31
Beviljad checkräkningskredit uppgår till:	56 000	46 100	1 000	1 100

Östersund 2014-04-28



Olle Oscarson

Verkställande direktör


Jan Oscarson


Pehr Oscarson

Min revisionsberättelse har lämnats den 28/4 2014


Claes-Göran Carlsson
Auktoriserad revisor

REVISIONSBERÄTTELSE

Till årsstämman i Oscarson Invest AB
Organisationsnummer 556080-8437

Rapport om årsredovisningen

Jag har utfört en revision av årsredovisningen för Oscarson Invest AB för räkenskapsåret 2013-01-01 - 2013-12-31.

Styrelsens och verkställande direktörens ansvar för årsredovisningen

Det är styrelsen och verkställande direktören som har ansvaret för att upprätta en årsredovisning som ger en rättvisande bild enligt årsredovisningslagen och för den interna kontroll som styrelsen och verkställande direktören bedömer är nödvändig för att upprätta en årsredovisning som inte innehåller väsentliga felaktigheter, vare sig dessa beror på oegentligheter eller på fel.

Revisorns ansvar

Mitt ansvar är att uttala mig om årsredovisningen på grundval av min revision. Jag har utfört revisionen enligt International Standards on Auditing och god revisionssed i Sverige. Dessa standarder kräver att jag följer yrkesetiska krav samt planerar och utför revisionen för att uppnå rimlig säkerhet att årsredovisningen inte innehåller väsentliga felaktigheter.

En revision innefattar att genom olika åtgärder inhämta revisionsbevis om belopp och annan information i årsredovisningen. Revisorn väljer vilka åtgärder som ska utföras, bland annat genom att bedöma riskerna för väsentliga felaktigheter i årsredovisningen, vare sig dessa beror på oegentligheter eller på fel. Vid denna riskbedömning beaktar revisorn de delar av den interna kontrollen som är relevanta för hur bolaget upprättar årsredovisningen för att ge en rättvisande bild i syfte att utforma granskningsåtgärder som är ändamålsenliga med hänsyn till omständigheterna, men inte i syfte att göra ett uttalande om effektiviteten i bolagets interna kontroll. En revision innefattar också en utvärdering av ändamålsenligheten i de redovisningsprinciper som har använts och av rimligheten i styrelsens och verkställande direktörens uppskattningar i redovisningen, liksom en utvärdering av den övergripande presentationen i årsredovisningen.

Jag anser att de revisionsbevis jag har inhämtat är tillräckliga och ändamålsenliga som grund för mina uttalanden.

Uttalanden

Enligt min uppfattning har årsredovisningen upprättats i enlighet med årsredovisningslagen och ger en i alla väsentliga avseenden rättvisande bild av Oscarson Invest ABs finansiella ställning per den 31 december 2013 och av dess finansiella resultat för året enligt årsredovisningslagen. Förvaltningsberättelsen är förenlig med årsredovisningens övriga delar.

Jag tillstyrker därför att årsstämman fastställer resultaträkningen och balansräkningen.

Rapport om andra krav enligt lagar och andra författningar

Utöver min revision av årsredovisningen har jag även utfört en revision av förslaget till dispositioner beträffande bolagets vinst eller förlust samt styrelsens och verkställande direktörens förvaltning för Oscarson Invest AB för räkenskapsåret 2013-01-01 - 2013-12-31.

Styrelsens och verkställande direktörens ansvar

Det är styrelsen som har ansvaret för förslaget till dispositioner beträffande bolagets vinst eller förlust, och det är styrelsen och verkställande direktören som har ansvaret för förvaltningen enligt aktiebolagslagen.

Revisorns ansvar

Mitt ansvar är att med rimlig säkerhet uttala mig om förslaget till dispositioner beträffande bolagets vinst eller förlust och om förvaltningen på grundval av min revision. Jag har utfört revisionen enligt god revisionssed i Sverige.

Som underlag för mitt uttalande om styrelsens förslag till dispositioner beträffande bolagets vinst eller förlust har jag granskat styrelsens motiverade yttrande samt ett urval av underlagen för detta för att kunna bedöma om förslaget är förenligt med aktiebolagslagen.

Som underlag för mitt uttalande om ansvarsfrihet har jag utöver min revision av årsredovisningen granskat väsentliga beslut, åtgärder och förhållanden i bolaget för att kunna bedöma om någon styrelseledamot eller verkställande direktören är ersättningskyldig mot bolaget. Jag har även granskat om någon styrelseledamot eller verkställande direktören på annat sätt har handlat i strid med aktiebolagslagen, årsredovisningslagen eller bolagsordningen.

Jag anser att de revisionsbevis jag inhämtat är tillräckliga och ändamålsenliga som grund för mina uttalanden.

Uttalanden

Jag tillstyrker att årsstämman disponerar vinsten enligt förslaget i förvaltningsberättelsen och beviljar styrelsens ledamöter och verkställande direktören ansvarsfrihet för räkenskapsåret.

Östersund den 23/5 2014

Clas-Göran Carlsson
Auktoriserad revisor

Fotokopians överensstämmelse
med originalet intygas:



2014052604004

Plats: Östersund

- § 1. Årsstämman öppnades av Olle Oscarson som hälsade de närvarande välkomna.
- § 2. Upprättades följande förteckning över vid stämman närvarande aktieägare, ombud och biträden:

Namn:

Olle Oscarson	3 332 aktier	3 332 röster
Pehr Oscarson	3 334 aktier	3 334 röster
Jan Oscarson	3 334 aktier	3 334 röster
	10 000 aktier	10 000 röster

Det beslöts att ovanstående förteckning skulle gälla som röstlängd.

- § 3. Att såsom ordförande, tillika justeringsman, leda dagens stämma valdes Olle Oscarson.
Att föra dagens protokoll valdes Pehr Oscarson.
Till justeringsman utsågs Jan Oscarson.
- § 4. Det konstaterades att årsstämman är i behörig ordning sammankallad.
- § 5. Årsstämman förklarade dagordningen godkänd.
- § 6. Styrelsens årsredovisning med resultat- och balansräkning för moderbolag och koncern och revisionsberättelse för det gångna räkenskapsåret samt styrelsens förslag till vinstutdelning med bifogat yttrande däröver föredrogs.
- § 7. Årsstämman beslöt fastställa de i årsredovisningen intagna resultat- och balansräkningarna.
- § 8. Årsstämman beslöt bevilja styrelsens ledamöter och den verkställande direktören ansvarsfrihet för förvaltningen under det gångna året.
- § 9. Till årsstämmans förfogande stod KSEK

Balanserad vinst	29 193
Redovisad vinst	6 797
	<hr/>
	35 990

Årsstämman beslöt disponera vinstmedlen enligt följande:

Till aktieägare utdelas	12 500
I ny räkning överföres	23 490
	<hr/>
	35 990

2014052604005

Årsstämman beslutade att utdelning lämnas med 12 500 000 kr. vilket motsvarar 1 250,00 kr. per aktie.

Årsstämman beslutade att utbetalning av utdelningen skall ske i direkt anslutning till årsstämman.

§ 10. Årsstämman beslutade att revisorns arvode skall vara enligt räkning under det kommande räkenskapsåret och att styrelsearvode ej skall utgå.

§ 11. Val av styrelse

Intill nästa årsstämma valdes

till ledamöter av styrelsen

Olle Oscarson
Pehr Oscarson
Jan Oscarson


§ 12. Val av revisor

Till ordinarie revisor, till slutet av nästa årsstämma, valdes Deloitte.

Till ansvarig revisor valdes auktoriserad revisor Mats Henriksson.


§ 13. Årsstämman avslutades.

Vid protokollet:


Pehr Oscarson

Justeras:


Olle Oscarson


Jan Oscarson

Fotokopians överensstämmelse
med originalet intygas:

