

2016052714976

ÅRSREDOVISNING

och

KONCERNREDOVISNING

för

Oscarson Invest AB

Org.nr. 556080-8437

Styrelsen och verkställande direktören får härmed avlämna årsredovisning och koncernredovisning för räkenskapsåret 2015-01-01 - 2015-12-31

Innehåll	Sida
- förvaltningsberättelse	2
- resultaträkning	4
- balansräkning	5
- ställda säkerheter och ansvarsförbindelser	9
- kassaflödesanalys	10
- tilläggsupplysningar	12
- underskrifter	27

Undertecknad styrelseledamot i Oscarson Invest AB intygar, att resultaträkningen och balansräkningen i årsredovisningen har fastställts på årsstämma den 19 / 5 2016. Stämman beslöt tillika godkänna styrelsens förslag till vinstdisposition. Jag intygar också att innehållet i årsredovisningen och revisionsberättelsen stämmer överens med originalen.

Östersund 19/5-16



Olle Oscarson

ÅRSREDOVISNING
och
KONCERNREDOVISNING
för
Oscarson Invest AB
Org.nr. 556080-8437

Styrelsen och verkställande direktören får härmed avlämna årsredovisning och koncernredovisning för räkenskapsåret 2015-01-01 - 2015-12-31

Innehåll	Sida
- förvaltningsberättelse	2
- resultaträkning	4
- balansräkning	5
- ställda säkerheter och ansvarsförbindelser	9
- kassaflödesanalys	10
- tilläggsupplysningar	12
- underskrifter	27

Oscarson Invest AB

Org.nr. 556080-8437

FÖRVALTNINGSBERÄTTELSE

Årsredovisningen är upprättad i KSEK.

Verksamheten

I moderbolagets verksamhet ingår handel med värdepapper samt tillhandahållande av tjänster till Koncernbolagen.

Flerårsjämförelse*, koncernen

	2015	2014	2013	2012	2011
Nettoomsättning	839 245	668 802	451 694	448 233	442 152
Res. efter finansiella poster	70 035	28 560	27 817	27 072	28 178
Res. i % av nettoomsättningen	8,34	4,27	4,95	5,03	6,14
Balansomslutning	414 109	374 403	268 839	262 639	230 901
Soliditet (%)	39,43	34,68	44,10	40,20	43,00
Avkastning på eget kapital (%)	48,40	22,71	24,80	26,40	30,10
Kassalikviditet (%)	74,00	66,30	77,10	87,50	76,70

*Definitioner av nyckeltal, se tilläggsupplysningar

Flerårsjämförelse*

	2015	2014	2013	2012	2011
Nettoomsättning	534	779	786	780	1 240
Res. efter finansiella poster	14 416	9 369	5 906	6 222	-1 707
Res. i % av nettoomsättningen	2 699,62	1 202,69	751,39	797,69	-137,66
Balansomslutning	80 984	68 549	48 084	41 814	53 257
Soliditet (%)	52,77	55,32	79,97	93,59	86,76
Avkastning på eget kapital (%)	35,74	24,53	15,22	14,58	-3,54
Kassalikviditet (%)	232,88	116,93	213,09	1118,31	651,1

*Definitioner av nyckeltal, se tilläggsupplysningar

Ägarförhållanden

Bolaget är moderbolag till Fresks Försäljning AB, org nr 556087-7325, Gärdin & Persson, org nr 556080-0839 samt Panomeja AB, org nr 556514-2899.

Bolaget ägs av Jan Oscarson, Pehr Oscarson och Olle Oscarson.

Väsentliga händelser efter räkenskapsårets slut

Den 23:e februari 2016 såldes aktieinnehavet i dotterbolagen Fresks Försäljning AB och Gärdin & Persson AB till Fresks Group AB 559042-7711.

Bolaget har i samband med detta återinvesterat i det nya ägarbolaget Fresks Holding AB, org nr 559040-9230, och äger där 33,1%.

Samtliga aktier i Clear Car har avyttrats.

2016052714978

Oscarson Invest AB

Org.nr. 556080-8437

Resultatdisposition

Förslag till disposition av bolagets
vinst

Till årsstämmans förfogande står

balanserad vinst	23 459 258
årets vinst	<u>17 188 467</u>
	40 647 725

Styrelsen föreslår att
i ny räkning överföres

	<u>40 647 725</u>
	40 647 725

Beträffande bolagets resultat och ställning i övrigt hänvisas till efterföljande
resultat- och balansräkningar med tillhörande tilläggsupplysningar.

Ben Z Up

2016052714979

Oscarson Invest AB

Org.nr. 556080-8437

RESULTATRÄKNING

Not	Koncernen		Moderbolaget		
	2015-01-01 2015-12-31	2014-01-01 2014-12-31	2015-01-01 2015-12-31	2014-01-01 2014-12-31	
Rörelsens intäkter m.m.					
Nettoomsättning	1, 2	839 245	688 802	534	779
Övriga rörelseintäkter	3	13 798	27 637	0	0
		<u>853 043</u>	<u>716 439</u>	<u>534</u>	<u>779</u>
Rörelsens kostnader					
Handelsvaror		-564 637	-492 919	0	0
Övriga externa kostnader	4, 5	-81 120	-68 867	-1 295	-1 084
Personalkostnader	6	-129 092	-112 270	-2 683	-2 487
Avskrivningar av materiella anläggningstillgångar		-12 534	-12 538	-6	-6
		<u>-787 383</u>	<u>-686 594</u>	<u>-3 984</u>	<u>-3 577</u>
Rörelseresultat		65 660	29 845	-3 450	-2 798
Resultat från finansiella poster					
Resultat från andelar i koncernföretag	7	0	0	14 250	12 075
Resultat från övriga värdepapper och fordringar som är anläggningstillgångar	8	4 766	1 296	3 049	42
Övriga ränteintäkter och liknande resultatposter	9	1 511	726	957	196
Övriga ränteintäkter från koncernföretag		0	0	426	376
Räntekostnader och liknande resultatposter	10	-1 902	-3 307	-799	-509
Räntekostnader till koncernföretag		0	0	-17	-13
		<u>4 375</u>	<u>-1 285</u>	<u>17 866</u>	<u>12 167</u>
Resultat efter finansiella poster		70 035	28 560	14 416	9 369
Bokslutsdispositioner					
Återföring från periodiseringsfond		0	0	475	0
Erhållna koncernbidrag		0	0	2 300	2 600
		<u>0</u>	<u>0</u>	<u>2 775</u>	<u>2 600</u>
Resultat före skatt		70 035	28 560	17 191	11 969
Skatt på årets resultat	11	-14 126	-7 693	-3	0
Årets resultat		<u>55 909</u>	<u>20 867</u>	<u>17 188</u>	<u>11 969</u>
Hänförligt till:					
Moderföretagets aktieägare		53 492	20 139		
Minoritetsintressen		2 417	728		

Handwritten signature and initials, possibly 'Oscarson' and 'R' with a date '4/15'.

2016052714980

Oscarson Invest AB

Org.nr. 556080-8437

BALANSRÄKNING

	Not	Koncernen		Moderbolaget	
		2015-12-31	2014-12-31	2015-12-31	2014-12-31
TILLGÅNGAR					
Anläggningstillgångar					
Immateriella anläggningstillgångar					
Goodwill	12	11 776	15 921	0	0
Övriga immateriella anläggningstillgångar	13	1 723	2 245	0	0
		<u>13 499</u>	<u>18 166</u>	<u>0</u>	<u>0</u>
Materiella anläggningstillgångar					
Byggnader och mark	14	123 823	87 379	0	0
Inventarier, verktyg och installationer	15	18 704	16 338	6	12
Pågående nyanläggningar och förskott avseende materiella anläggningstillgångar	16	2 944	15 382	0	0
		<u>145 471</u>	<u>119 099</u>	<u>6</u>	<u>12</u>
Finansiella anläggningstillgångar					
Andelar i koncernföretag	17	0	0	18 971	18 971
Andra långfristiga värdepappersinnehav	18	14 325	10 136	13 792	9 603
Andra långfristiga fordringar	20	14 770	13 032	14 752	13 008
		<u>29 095</u>	<u>23 168</u>	<u>47 515</u>	<u>41 582</u>
Summa anläggningstillgångar		188 065	160 433	47 521	41 594
Omsättningstillgångar					
Varulager m.m.					
Färdiga varor och handelsvaror		<u>126 292</u>	<u>108 330</u>	<u>0</u>	<u>0</u>
		126 292	108 330	0	0

2016052714981

Oscarson Invest AB

Org.nr. 556080-8437

BALANSRÄKNING

	Not	Koncernen		Moderbolaget	
		2015-12-31	2014-12-31	2015-12-31	2014-12-31
Kortfristiga fordringar					
Kundfordringar		69 757	66 378	0	0
Fordringar hos koncernföretag		0	0	32 803	17 827
Aktuell skattefordran		0	1 368	200	2 388
Övriga fordringar		648	5 409	167	1 693
Förutbetalda kostnader och upplupna intäkter		29 007	23 811	293	767
		<u>99 412</u>	<u>96 966</u>	<u>33 463</u>	<u>22 675</u>
Kortfristiga placeringar					
Övriga kortfristiga placeringar	21	0	3 627	0	3 627
		<u>0</u>	<u>3 627</u>	<u>0</u>	<u>3 627</u>
Kassa och bank					
Kassa och bank		340	5 047		653
		<u>340</u>	<u>5 047</u>	<u>0</u>	<u>653</u>
Summa omsättningstillgångar		226 044	213 970	33 463	26 955
SUMMA TILLGÅNGAR		414 109	374 403	80 984	68 549

Oscarson Invest AB

Org.nr. 556080-8437

BALANSRÄKNING

		Koncernen		Moderbolaget	
		2015-12-31	2014-12-31	2015-12-31	2014-12-31
EGET KAPITAL OCH SKULDER	Not				
Eget kapital, koncern	22				
Aktiekapital (10 000 aktier)		1 000	1 000		
Annat eget kapital inklusive årets resultat		<u>162 316</u>	<u>124 825</u>		
Eget kapital hänförligt till moderföretagets aktieägare		163 316	125 825		
Minoritetsintresse		<u>5 457</u>	<u>4 001</u>		
Summa eget kapital, koncern		168 773	129 826		
Eget kapital, moderföretag	22				
Bundet eget kapital					
Aktiekapital (10 000 aktier)	23			1 000	1 000
Uppskrivningsfond				893	893
Reservfond				<u>200</u>	<u>200</u>
				2 093	2 093
Fritt eget kapital					
Balanserat resultat				23 459	23 490
Årets resultat				<u>17 188</u>	<u>11 969</u>
				40 647	35 459
Summa eget kapital, moderföretag				42 740	37 552

2016052714983

Oscarson Invest AB

Org.nr. 556080-8437

BALANSRÄKNING

	Not	Koncernen		Moderbolaget	
		2015-12-31	2014-12-31	2015-12-31	2014-12-31
Obeskattade reserver					
Periodiseringsfond	24	0	0	0	475
Summa obeskattade reserver		0	0	0	475
Avsättningar	25				
Pensioner		40	59	0	3
Skatter	19	3 138	3 437	0	0
Summa avsättningar		3 178	3 496	0	3
Långfristiga skulder	26				
Checkräkningskredit	27	23 875	31 318	23 875	436
Skulder till kreditinstitut		83 500	50 431	0	7 031
Summa långfristiga skulder		107 375	81 749	23 875	7 467
Kortfristiga skulder					
Skulder till kreditinstitut		3 000	43 473	0	12 813
Förskott från kunder		1 587	1 448	0	0
Leverantörsskulder		65 019	67 761	516	151
Aktuell skatteskuld		6 087	0	0	0
Övriga skulder		26 634	17 918	13 440	9 670
Upplupna kostnader och förutbetalda intäkter		32 456	28 732	413	418
Summa kortfristiga skulder		134 783	159 332	14 369	23 052
SUMMA EGET KAPITAL OCH SKULDER		414 109	374 403	80 984	68 549

2016052714984

P. S. 1. 30 14

Oscarson Invest AB

Org.nr. 556080-8437

BALANSRÄKNING

	Not	Koncernen		Moderbolaget	
		2015-12-31	2014-12-31	2015-12-31	2014-12-31
POSTER INOM LINJEN					
Ställda säkerheter	28				
Panter och därmed jämförliga säkerheter som har ställts för egna skulder och för förpliktelser som redovisats som avsättningar					
Fastighetsinteckningar		89 153	89 153	0	0
Företagsinteckningar		115 500	115 500	9 600	9 600
		<u>204 653</u>	<u>204 653</u>	<u>9 600</u>	<u>9 600</u>
Övriga ställda panter och därmed jämförliga säkerheter					
Pantsatta aktier i dotterbolag		0	10 610	0	13 013
		<u>0</u>	<u>10 610</u>	<u>0</u>	<u>13 013</u>
Summa ställda säkerheter		<u>204 653</u>	<u>215 263</u>	<u>9 600</u>	<u>22 613</u>
Ansvarsförbindelser					
Borgensförbindelser till förmån för koncernföretag		86 500	41 500	86 500	41 500
Garantiförbindelse		84	3 900	0	
Kapitalvärde av pensionsåtagande utöver vad som upptagits bland skulderna		18	230	0	206
Summa ansvarsförbindelser		<u>86 602</u>	<u>45 630</u>	<u>86 500</u>	<u>41 706</u>

2016052714985

Oscarson Invest AB

Org.nr. 556080-8437

KASSAFLÖDESANALYS

Not	Koncernen		Moderbolaget	
	2015-01-01 2015-12-31	2014-01-01 2014-12-31	2015-01-01 2015-12-31	2014-01-01 2014-12-31
Den löpande verksamheten				
Rörelseresultat	65 660	29 845	-3 450	-2 798
Justeringar för avskrivningar	12 534	10 322	6	6
Erhållen ränta m.m.	1 511	726	628	572
Erlagd ränta	-1 902	-3 307	-816	-522
Betald inkomstskatt	-6 671	-7 643	2 185	0
Kassaflöde från den löpande verksamheten				
före förändringar av rörelsekapital				
	71 132	29 943	-1 447	-2 742
Kassaflöde från förändringar av rörelsekapital				
Minskning(+)/ökning(-) av varulager	-8 053	-1 660	0	0
Minskning(+)/ökning(-) av kundfordringar	152	-10 512	0	8
Minskning(+)/ökning(-) av fordringar	933	-6 066	-12 979	-11 241
Minskning(-)/ökning(+) av leverantörsskulder	-2 742	3 999	365	151
Minskning(-)/ökning(+) av kortfristiga skulder	6 577	36 984	3 765	568
Kassaflöde från den löpande verksamheten				
	67 999	52 688	-10 296	-13 256
Investeringsverksamheten				
Förvärv av övriga immateriella anläggningstillgångar	13	-55	-1 150	0
Förvärv av byggnader och mark	14	-22 847	-2 914	0
Förvärv av inventarier, verktyg och installationer	15	-4 868	-1 734	0
Försäljning av inventarier, verktyg och installationer		0	778	0
Förvärv av pågående nyanläggningar och förskott avseende materiella anläggningstillgångar		-2 944	-15 151	0
Förvärv av koncernföretag	17	-15 000	-10 213	0
Utdelning från koncernföretag	7	0	0	14 250
Förvärv av långfristiga värdepapper		-2 300	-467	-2 931
Utdelning från långfristiga värdepapper	8	0	-0	47
Försäljning av långfristiga värdepapper		4 766	1 296	0
Försäljning av kortfristiga värdepapper		0	0	4 382
Kassaflöde från investeringsverksamheten				
	-43 248	-29 555	15 748	-1 686

Oscarson Invest AB

Org.nr. 556080-8437

KASSAFLÖDESANALYS

Not	Koncernen		Moderbolaget	
	2015-01-01 2015-12-31	2014-01-01 2014-12-31	2015-01-01 2015-12-31	2014-01-01 2014-12-31
Finansieringsverksamheten				
Nettoförändring lån	-18 026	-13 711	3 595	20 277
Koncernbidrag	0		2 300	
Kassa från förvärvat dotterbolag	1 318	0	0	
Utbetald utdelning	-12 750	-12 500	-12 000	-12 500
Kassaflöde från finansieringsverksamheten	-29 458	-26 211	-6 105	7 777
Förändring av likvida medel	-4 707	-3 078	-653	-7 165
Likvida medel vid årets början	5 047	8 125	653	7 818
Likvida medel vid årets slut	340	5 047	0	653

2016052714987

Oscarson Invest AB

Org.nr. 556080-8437

TILLÄGGSUPPLYSNINGAR

ALLMÄNNA UPPLYSNINGAR

Redovisningsprinciper

Årsredovisningen är upprättad i enlighet med årsredovisningslagen och BFNAR 2012:1 Årsredovisning och koncernredovisning.

Principerna är oförändrade jämfört med föregående år.

Värderingsprinciper

Fordringar

Fordringar har upptagits till de belopp varmed de beräknas inflyta.

Övriga tillgångar, avsättningar och skulder

Övriga tillgångar, avsättningar och skulder har värderats till anskaffningsvärden om inget annat anges nedan.

Intäktsredovisning

Inkomsten redovisas till det verkliga värdet av vad som erhållits eller kommer att erhållas. Hyresintäkter resultatförs i den period de avser.

Ränta, royalty och utdelning

Ränta redovisas med tillämpning av effektivräntemetoden. Utdelning redovisas när aktieägarens rätt att få utdelning bedöms som säker.

TILLÄGGSUPPLYSNINGAR

Materiella anläggningstillgångar

Materiella anläggningstillgångar redovisas till anskaffningsvärde med avdrag för ackumulerade avskrivningar och eventuella nedskrivningar.

Anskaffningsvärdet består av inköpspriset och utgifter som är direkt hänförliga till förvärvet för att bringa den på plats och i skick att användas. Tillkommande utgifter inkluderas endast i tillgången eller redovisas som en separat tillgång, när det är sannolikt att framtida ekonomiska fördelar som är förknippade med posten kommer att tillfalla företaget och att anskaffningsvärdet för densamma kan mätas på ett tillförlitligt sätt. Alla övriga kostnader för reparationer och underhåll samt tillkommande utgifter redovisas i resultaträkningen i den period då de uppkommer.

Då skillnaden i förbrukningen av en materiell anläggningstillgångs betydande komponenter bedöms vara väsentlig, delas tillgången upp på dessa komponenter.

Avskrivningar på materiella anläggningstillgångar kostnadsförs så att tillgångens anskaffningsvärde, eventuellt minskat med beräknat restvärde vid nyttjandeperiodens slut, skrivs av linjärt över dess bedömda nyttjandeperiod. Om en tillgång har delats upp på olika komponenter skrivs respektive komponent av separat över dess nyttjandeperiod. Avskrivning påbörjas är den materiella anläggningstillgången kan tas i bruk. Materiella anläggningstillgångars nyttjandeperioder uppskattas till:

	Antal år
Stomme	20-100
Tak, fasad	1-35
Inre ytskikt	10-50
Installationer, byggnadinventarier	20-25
Markanläggning	25-30
Inventarier, verktyg och installationer	3-20

Nyttjandeperioden för mark är obegränsad och därför skrivs mark inte av.

Bedömda nyttjandeperioder och avskrivningsmetoder omprövas om det finns indikationer på att förväntad förbrukning har förändrats väsentligt jämfört med uppskattningen vid föregående balansdag. Då företaget ändrar bedömning av nyttjandeperioder, omprövas även tillgångens eventuella restvärde. Effekten av dessa ändringar redovisas framåtriktat.

Immateriella anläggningstillgångar

Immateriella anläggningstillgångar redovisas till anskaffningsvärde med avdrag för ackumulerade avskrivningar och eventuella nedskrivningar. Tillgångarna skrivs av linjärt över tillgångarnas bedömda nyttjandeperiod. Nyttjandeperioden omprövas per varje balansdag. Pågående projekt skrivs inte av utan nedskrivningsprövas årligen. Goodwill består av både koncernmässig och förvärvad goodwill. Följande nyttjandeperioder tillämpas:

	Antal år
Balanserade utgifter	5
Goodwill	5-7

2016052714989

TILLÄGGSUPPLYSNINGAR

Leasing

Ett finansiellt leasingavtal är ett leasingavtal enligt vilket de ekonomiska risker och fördelar som är förknippade med att äga en tillgång i allt väsentligt överförs från leasegivaren till leasetagaren. Ett operationellt leasingavtal är ett leasingavtal som inte är ett finansiellt leasingavtal.

Leasetagare

Leasingavgifter vid operationella leasingavtal kostnadsförs linjärt över leasingperioden, såvida inte ett annat systematiskt sätt bättre återspeglar användarens ekonomiska nytta över tiden.

Leasegivare

Leasingintäkter vid operationella leasingavtal intäktsförs linjärt över leasingperioden, såvida inte ett annat systematiskt sätt bättre återspeglar hur de ekonomiska fördelar som hänförs till objektet minskar över tiden. Samtliga leasingintäkter avser hyresintäkter.

Varulager

Varulagret är värderat till det lägsta av anskaffningsvärdet och nettoförsäljningsvärdet. Inkuransavdrag har gjorts med 3%.

Inkomstskatt

Aktuell skatt är inkomstskatt för innevarande räkenskapsår som avser årets skattepliktiga resultat och den del av tidigare räkenskapsårs inkomstskatt som ännu inte har redovisats.

Aktuell skatt värderas till det sannolika beloppet enligt de skattesatser och skatteregler som gäller på balansdagen. Uppskjuten skatt är inkomstskatt för skattepliktigt resultat avseende framtida räkenskapsår till följd av tidigare transaktioner eller händelser.

Uppskjuten skatt beräknas på temporära skillnader. En temporär skillnad finns när det redovisade värdet på en tillgång eller skuld skiljer sig från det skattemässiga värdet. Temporära skillnader beaktas ej i skillnader hänförliga till investeringar i dotterföretag, filialer, intresseföretag eller joint venture om företaget kan styra tidpunkten för återföring av de temporära skillnaderna och det inte är uppenbart att den temporära skillnaden kommer att återföras inom en överskådlig framtid. Skillnader som härrör från den första redovisningen av goodwill eller vid den första redovisningen av en tillgång eller skuld såvida inte den hänförliga transaktionen är ett rörelseförvärv eller påverkar skatt eller redovisat resultat utgör inte heller temporära skillnader.

Uppskjuten skattefordran avseende underskottsavdrag eller andra framtida skattemässiga avdrag redovisas i den omfattning det är sannolikt att avdragen kan avräknas mot framtida skattemässiga överskott.

Uppskjutna skatteskulder som är hänförlig till obeskattade reserver särredovisas inte, obeskattade reserver redovisas med bruttobeloppet i balansräkningen.

Avsättningar

Avsättningar redovisas när det finns en legal eller informell förpliktelse till följd av en tidigare händelse, det är sannolikt att ett utflöde av resurser kommer att krävas för att reglera förpliktelsen och beloppen kan uppskattas på ett tillförlitligt sätt. Tidpunkten eller beloppet för utflödet kan fortfarande vara osäker.

En avsättning redovisas till den bästa uppskattningen av det belopp som krävs för att reglera förpliktelsen på balansdagen. Avsättningar tas endast i anspråk för de utgifter som avsättningen ursprungligen var avsedd för. Avsättningar diskonteras till sina nuvärden där pengars tidsvärde är väsentligt.

2016052714990

TILLÄGGSUPPLYSNINGAR

Koncernredovisning

Dotterföretag

Dotterföretag är företag i vilka moderföretaget direkt eller indirekt innehar mer än 50 % av röstetalet eller på annat sätt har ett bestämmande inflytande. Bestämmande inflytande innebär en rätt att utforma ett företags finansiella och operativa strategier i syfte att erhålla ekonomiska fördelar. Redovisningen av rörelseförvärv bygger på enhetssynen. Det innebär att förvärvsanalysen upprättas per den tidpunkt då förvärvaren får bestämmande inflytande. Från och med denna tidpunkt ses förvärvaren och den förvärvade enheten som en redovisningsenhet. Tillämpningen av enhetssynen innebär vidare att alla tillgångar (inklusive goodwill) och skulder samt intäkter och kostnader medräknas i sin helhet även för delägda dotterföretag.

Anskaffningsvärdet för dotterföretag beräknas till summan av verkligt värde vid förvärvstidpunkten för erlagda tillgångar med tillägg av uppkomna och övertagna skulder samt emitterade egetkapitalinstrument, utgifter som är direkt hänförliga till rörelseförvärvet samt eventuell tilläggsköpeskillning. I förvärvsanalysen fastställs det verkliga värdet, med några undantag, vid förvärvstidpunkten av förvärvade identifierbara tillgångar och övertagna skulder samt minoritetsintresse. Minoritetsintresse värderas till verkligt värde vid förvärvstidpunkten. Från och med förvärvstidpunkten inkluderas i koncernredovisningen det förvärvade företags intäkter och kostnader, identifierbara tillgångar och skulder liksom eventuell uppkommen goodwill eller negativ goodwill.

UPPLYSNINGAR TILL ENSKILDA POSTER

Not 1	Inköp och försäljning inom koncernen	Moderbolaget			
		2015	2014		
	Andel av försäljningen som avser koncernföretag	100	100		
	Andel av inköpen som avser koncernföretag	10	0		
Not 2	Leasingavtal - Operationell leasing leasegivare	Koncernen		Moderbolaget	
		2015	2014	2015	2014
	Framtida minimileasingavgifter för icke uppsägningsbara leasingavtal, förfaller till betalning enligt följande:				
	Inom 1 år	18 611	17 313	0	0
	Mellan 2 till 5 år	74 442	75 259	0	0
		<u>93 053</u>	<u>92 572</u>	<u>0</u>	<u>0</u>

2016052714991

TILLÄGGSUPPLYSNINGAR

Not 3 Övriga rörelseintäkter	Koncernen		Moderbolaget	
	2015	2014	2015	2014
<i>Övriga rörelseintäkter uppdelade på intäktslag</i>				
Vinst vid avyttring av anläggningstillgång	0	0	0	0
Övrig leverantörsstöttning	13 398	9 204	0	0
Övriga poster	399	8 251	0	0
	<u>13 797</u>	<u>17 455</u>	<u>0</u>	<u>0</u>

Not 4 Leasingavtal - Operationell leasing leasetagare	Koncernen		Moderbolaget	
	2015	2014	2015	2014
Under året har företags leasingavgifter uppgått till	31 691	97	84	97
Framtida minimileasingavgifter för icke uppsägningsbara leasingavtal, förfaller till betalning enligt följande:				
Inom 1 år	32 360	17 738	78	24
Mellan 2 till 5 år	127 173	71 871	155	0
Senare än 5 år	51 251	0	0	0
	<u>210 784</u>	<u>89 609</u>	<u>233</u>	<u>24</u>

Not 5 Ersättning till revisorer	Koncernen		Moderbolaget	
	2015	2014	2015	2014
<i>Deloitte</i>				
Revisionsuppdrag	404	224	43	44
Skatterådgivning	72	51	72	51
Övriga tjänster	299	264	161	177
<i>Hellström & Hjelm Revision AB</i>				
Revisionsuppdrag	0	202	0	0
	<u>775</u>	<u>741</u>	<u>276</u>	<u>272</u>

Med revisionsuppdrag avses revisors arbete för den lagstadgade revisionen och med revisionsverksamhet olika typer av kvalitetssäkringstjänster. Övriga tjänster är sådant som inte ingår i revisionsuppdrag, revisionsverksamhet eller skatterådgivning.

TILLÄGGSUPPLYSNINGAR

2016052714993

Not 6 Personal	Koncernen		Moderbolaget	
	2015	2014	2015	2014
<i>Medelantalet anställda</i>				
Medelantalet anställda bygger på av bolaget betalda närvarotimmar relaterade till en normal arbetstid.				
Medelantal anställda har varit	264,00	265,00	4,00	4,00
varav kvinnor	73,00	84,00	2,00	2,00
varav män	191,00	181,00	2,00	2,00
<i>Löner, ersättningar m.m.</i>				
Löner, ersättningar, sociala kostnader och pensionskostnader har utgått med följande belopp:				
Styrelsen och VD:				
Löner och ersättningar	3 482	3 477	1 240	1 107
Pensionskostnader	648	731	302	302
	<u>4 130</u>	<u>4 208</u>	<u>1 542</u>	<u>1 409</u>
Övriga anställda:				
Löner och ersättningar	87 644	87 957	356	346
Pensionskostnader	5 514	6 059	131	131
	<u>93 158</u>	<u>94 016</u>	<u>487</u>	<u>477</u>
Sociala kostnader	30 402	29 829	562	541
Summa styrelse och övriga	<u>127 690</u>	<u>128 053</u>	<u>2 591</u>	<u>2 427</u>
Not 7 Resultat från andelar i koncernföretag	Koncernen		Moderbolaget	
	2015	2014	2015	2014
Utdelning	<u>0</u>	<u>0</u>	<u>14 250</u>	<u>12 075</u>
	0	0	14 250	12 075

TILLÄGGSUPPLYSNINGAR

Not 8 Resultat från övriga värdepapper och fordringar som är anläggningstillgång	Koncernen		Moderbolaget	
	2015	2014	2015	2014
Utdelning	47	42	47	42
Realisationsresultat	4 945	1 260	3 222	0
Nedskrivningar	-226	-6	-220	0
	<u>4 766</u>	<u>1 296</u>	<u>3 049</u>	<u>42</u>

Not 9 Övriga räntetäkter och liknande resultatposter	Koncernen		Moderbolaget	
	2015	2014	2015	2014
Räntor	756	726	202	196
Realisationsresultat	755	0	755	0
	<u>1 511</u>	<u>726</u>	<u>957</u>	<u>196</u>

Not 10 Räntekostnader och liknande resultatposter	Koncernen		Moderbolaget	
	2015	2014	2015	2014
Räntekostnader	1 901	3 307	799	509
Kursdifferenser	2	0	0	0
	<u>1 903</u>	<u>3 307</u>	<u>799</u>	<u>509</u>

Oscarson Invest AB

Org.nr. 556080-8437

TILLÄGGSUPPLYSNINGAR

2016052714995

Not 11 Skatt på årets resultat	2015	2014
Koncernen		
Aktuell skatt	-14 429	-8 130
Uppskjuten skatt	302	437
<i>Avstämning av effektiv skatt</i>		
Resultat före skatt	70 035	47 378
Skattekostnad 22,00% (22,00%)	-15 408	-10 423
Skatteeffekt av:		
Ej avdragsgilla kostnader	-843	-467
Ej skattepliktiga intäkter	713	2 785
Skattemässiga justeringar		-2
Schablonintäkt periodiseringsfond		-30
Underskottsavdrag som nyttjas i år	1 109	0
Förändring Uppskjuten skatt	302	437
Avrundningsdifferens	0	7
Summa	-14 127	-7 693
Moderbolaget	2015	2014
Aktuell skatt	-3	0
<i>Avstämning av effektiv skatt</i>		
Resultat före skatt	17 191	11 969
Skattekostnad 22,00% (22,00%)	-3 782	-2 633
Skatteeffekt av:		
Ej avdragsgilla kostnader	-70	-20
Ej skattepliktiga intäkter	3 848	2 661
Skattemässiga justeringar	-2	-2
Schablonintäkt periodiseringsfond	-1	-2
Underskottsavdrag som nyttjas i år	4	0
I år uppkomna underskottsavdrag	0	-4
Summa	-3	0

TILLÄGGSUPPLYSNINGAR

Not 12 Goodwill

	Koncernen		Moderbolaget	
	2015-12-31	2014-12-31	2015-12-31	2014-12-31
Ingående anskaffningsvärde	27 084	20 178	0	0
Inköp	0	6 906	0	0
Utgående ackumulerade anskaffningsvärden	27 084	27 084	0	0
Årets avskrivningar	-4 145	-4 144	0	0
Utgående redovisat värde	11 776	15 921	0	0

Not 13 Övriga immateriella anläggningstillgångar

	Koncernen		Moderbolaget	
	2015-12-31	2014-12-31	2015-12-31	2014-12-31
Ingående anskaffningsvärde	5 020	3 869	0	0
Inköp	54	1 151	0	0
Utgående ackumulerade anskaffningsvärden	5 074	5 020	0	0
Årets avskrivningar	-577	-484	0	0
Utgående redovisat värde	1 723	2 246	0	0

Not 14 Byggnader och mark

	Koncernen		Moderbolaget	
	2015-12-31	2014-12-31	2015-12-31	2014-12-31
Ingående anskaffningsvärde	107 086	102 251	0	0
Inköp	0	2 914	0	0
Övervärde koncern/anskaffning från fusion	4 023	1 921	0	0
Omklassificeringar	37 159	0	0	0
Utgående ackumulerade anskaffningsvärden	148 268	107 086	0	0
Ingående avskrivningar	-19 707	-16 754	0	0
Ackumulerade avskrivningar från fusion	-397	0	0	0
Årets avskrivningar	-4 341	-2 953	0	0
Utgående ackumulerade avskrivningar	-24 445	-19 707	0	0
Utgående redovisat värde	123 823	87 379	0	0
Redovisat värde mark	18 710	0	0	0
	18 710	0	0	0

TILLÄGGSUPPLYSNINGAR

Not 15 Inventarier, verktyg och installationer	Koncernen		Moderbolaget	
	2015-12-31	2014-12-31	2015-12-31	2014-12-31
Ingående anskaffningsvärde	50 417	26 493	94	94
Ingående Gärdin & Persson/Ansk från fusion 2015	1 079	24 041	0	0
Försäljningar/utrangeringar	-6 174	-2 870	0	0
Inköp	6 759	2 753	0	0
Utgående ackumulerade anskaffningsvärden	52 081	50 417	94	94
Ingående avskrivningar	-34 079	-17 443	-82	-76
Ingående Gärdin & Persson/från fusion 2015	-592	-15 096	0	0
Försäljningar/utrangeringar	4 506	2 117	0	0
Årets avskrivningar	-3 212	-3 657	-6	-6
Utgående ackumulerade avskrivningar	-33 377	-34 079	-88	-82
Utgående redovisat värde	18 704	16 338	6	12

Not 16 Pågående nyanläggningar och förskott avseende materiella anläggningstillgångar	Koncernen		Moderbolaget	
	2015-12-31	2014-12-31	2015-12-31	2014-12-31
Ingående anskaffningsvärde	15 382	231	0	0
Inköp	24 721	15 151	0	0
Omklassificeringar	-37 159	0	0	0
Utgående ackumulerade anskaffningsvärden	2 944	15 382	0	0
Utgående redovisat värde	2 944	15 382	0	0

Oscarson Invest AB

Org.nr. 556080-8437

TILLÄGGSUPPLYSNINGAR**Not 17 Andelar i koncernföretag**

Moderbolaget		2015-12-31		2014-12-31
Företag		Antal/Kap.	Redovisat	Redovisat
Organisationsnummer	Säte	andel %	värde	värde
Fresks Försäljning AB		47 500	5 858	5 858
556087-7325	Östersund	95,00%		
Panomeja AB		100	100	100
556514-2899	Östersund	100,00%		
Gärdin & Persson AB		1 805	13 013	13 013
		95,00%		
			<hr/>	<hr/>
			18 971	18 971

**Uppgifter om eget kapital
och resultat**

	Eget kapital	Resultat
Fresks Försäljning AB	88 755	39 491
Panomeja AB	30 928	7 786
Gärdin & Persson AB	10 236	7 708

2016052714998

TILLÄGGSUPPLYSNINGAR

Not 18 Andra långfristiga värdepappersinnehav

Koncernen	2015-12-31	2014-12-31
Värdepapper		
Waldemar Andrén Tapet	648	648
WA Wallvision AB preferens aktier	2 141	0
Clear Car AB	8 004	8 004
Clear Car konvertibler	1 999	797
Realbridge AB	1 000	0
Byggtrygg AB	260	260
EEL AB	51	51
Funäsdalen Gondolbana AB	200	200
Investa Företagskapital	0	154
Övriga företag	22	22
	<u>14 325</u>	<u>10 136</u>

Övriga företag avser enskilda aktieposter, vars nominella och bokförda värde understiger 50 Kkr eller det lägre belopp som motsvarar 5% av det aktieägande bolagets egna kapital.

Moderbolaget		2015-12-31		2014-12-31
Värdepapper	Antal (st)		Antal (st)	
Waldemar Andrén Tapet	96 000	648	96 000	648
WA Wallvision AB preferens aktier		2 141		0
Clear Car AB	9 063	8 004	9 093	8 004
Clear Car konvertibler	19 994 232	1 999	7 973 160	797
Realbridge AB	9 758	1 000		0
Investa Företagskapital		0		154
		<u>13 792</u>		<u>9 603</u>

2016052714999

Oscarson Invest AB

Org.nr. 556080-8437

TILLÄGGSUPPLYSNINGAR**Not 19 Uppskjuten skatt****Koncernen****2015-12-31**

	Temporär skillnad	Uppskjuten skattefordran	Uppskjuten skatteskuld
Byggnader och mark	1 254	0	276
Koncern	0	0	2 862
		0	3 138

2014-12-31

	Temporär skillnad	Uppskjuten skattefordran	Uppskjuten skatteskuld
Byggnader och mark	1 304	0	287
Koncern	0	0	3 150
		0	3 437

**Not 20 Andra långfristiga
fordringar****Koncernen****2015-12-31****2014-12-31****Slag av fordringar**

Kapitalförsäkring

14 770

11 712

WA Wallvision AB ägarlån

0

1 296

14 770

13 008

Moderbolaget**2015-12-31****2014-12-31****Slag av fordringar**

Kapitalförsäkring

14 752

11 712

WA Wallvision AB ägarlån

0

1 296

14 752

13 008

2016052715000

Oscarson Invest AB

Org.nr. 556080-8437

TILLÄGGSUPPLYSNINGAR**Not 21 Övriga kortfristiga
placeringar****Koncernen****2015-12-31****2014-12-31****Kategori**

Noterade aktier & andelar

0

3 127

Övriga

0

500

0

3 627**Moderbolaget****2015-12-31****2014-12-31****Kategori**

Noterade aktier & andelar

0

3 127

Räntebärande värdepapper

0

500

0

3 627

Marknadsvärde

0

4 190

Not 22 Eget kapital**Koncernen**

	Aktiekapital	Annat eget kapital inkl årets resultat	Minoritets-intresse	Summa eget kapital
Belopp vid årets ingång	1 000	124 826	4 001	129 827
Fusionsresultat		-4 002	-211	-4 213
Resultatdisp. enl. beslut av årsstämma:				
Utdelning till aktieägare		-12 000	-750	-12 750
Årets vinst		53 492	2 417	55 909
Belopp vid årets utgång	<hr/> 1 000	<hr/> 162 316	<hr/> 5 457	<hr/> 168 773

Moderbolaget

	Aktiekapital	Jppskrivningsfond	Reservfond	Årets resultat	Summa fritt eget kapital
Belopp vid årets ingång	1 000	893	200	11 969	35 459
Resultatdisp. enl. beslut av årsstämma:					
Utdelning till aktieägare			11 969	-11 969	0
Årets vinst			-12 000		-12 000
Belopp vid årets utgång	<hr/> 1 000	<hr/> 893	<hr/> 169	<hr/> 17 188	<hr/> 40 657

TILLÄGGSUPPLYSNINGAR

Not 23 Upplysningar om aktiekapital

	Antal aktier	Kvotvärde per aktie
Antal/värde vid årets ingång	10 000	100,00
Antal/värde vid årets utgång	10 000	100,00
	2015-12-31	2014-12-31
Ovanstående aktieantal fördelar sig enligt följande		
A-aktier	2 900	2 900
B-aktier	7 100	7 100
	<u>10 000</u>	<u>10 000</u>

Not 24 Periodiseringsfond

	Moderbolaget	
	2015-12-31	2014-12-31
Periodiseringsfond, taxering 2010	<u>0</u>	<u>475</u>
	0	475

Not 25 Avsättningar

	Koncernen		Moderbolaget	
	2015-12-31	2014-12-31	2015-12-31	2014-12-31
Uppskjuten skatteskuld	3 138	3 437	0	0
Pensioner och liknande förpliktelser	<u>40</u>	<u>59</u>	<u>0</u>	<u>3</u>
	3 178	3 496	0	3

Not 26 Långfristiga skulder

	Koncernen		Moderbolaget	
	2015-12-31	2014-12-31	2015-12-31	2014-12-31
Amortering inom 2 till 5 år	12 000	23 031	0	7 031
Amortering efter 5 år	<u>71 500</u>	<u>27 400</u>	<u>0</u>	<u>0</u>
	83 500	50 431	0	7 031

Not 27 Checkräkningskredit

	Koncernen		Moderbolaget	
	2015-12-31	2014-12-31	2015-12-31	2014-12-31
Beviljad checkräkningskredit uppgår till:	100 000	99 000	100 000	1 000

2016052715002

Oscarson Invest AB

Org.nr. 556080-8437

TILLÄGGSUPPLYSNINGAR

Not 28 Skulder för vilka säkerheter ställts

	Koncernen		Moderbolaget	
	2015-12-31	2014-12-31	2015-12-31	2014-12-31
Checkräkningskredit, utnyttjat belopp	23 875	436	23 875	436
Företagsinteckningar	115 500	91 900	9600	9600

Oscarson Invest har ett obegränsat borgensåtagande till förmån för dotterbolag. Samtliga borgensåtaganden avser kredit hos Handelsbanken.

ÖVRIGA UPPLYSNINGAR

Definition av nyckeltal

Soliditet

Justerat eget kapital i procent av balansomslutning

Avkastning på eget kapital

Resultat efter finansiella poster i procent av genomsnittligt justerat eget kapital


Kassalikviditet

Omsättningstillgångar exkl. varulager i procent av kortfristiga skulder

Östersund 2016-05-19

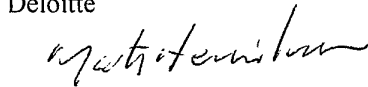

Olle Oscarson


Pehr Oscarson



Jan Oscarson
Verkställande direktör

Vår revisionsberättelse har lämnats den 19/5 2016

Deloitte


Mats Henriksson
Auktoriserad revisor


Mats Henriksson
Auktoriserad revisor



2016052715003

REVISIONSBERÄTTELSE

Till årsstämman i Oscarson Invest AB

Organisationsnummer 556080-8437

Rapport om årsredovisningen och koncernredovisningen

Vi har utfört en revision av årsredovisningen och koncernredovisningen för Oscarson Invest AB för räkenskapsåret 2015-01-01 - 2015-12-31.

Styrelsens och verkställande direktörens ansvar för årsredovisningen och koncernredovisningen

Det är styrelsen och verkställande direktören som har ansvaret för att upprätta en årsredovisning och koncernredovisning som ger en rättvisande bild enligt årsredovisningslagen och för den interna kontroll som styrelsen och verkställande direktören bedömer är nödvändig för att upprätta en årsredovisning och koncernredovisning som inte innehåller väsentliga felaktigheter, vare sig dessa beror på oegentligheter eller på fel.

Revisorns ansvar

Vårt ansvar är att uttala oss om årsredovisningen och koncernredovisningen på grundval av vår revision. Vi har utfört revisionen enligt International Standards on Auditing och god revisionssed i Sverige. Dessa standarder kräver att vi följer yrkesetiska krav samt planerar och utför revisionen för att uppnå rimlig säkerhet att årsredovisningen och koncernredovisningen inte innehåller väsentliga felaktigheter.

En revision innefattar att genom olika åtgärder inhämta revisionsbevis om belopp och annan information i årsredovisningen och koncernredovisningen. Revisor väljer vilka åtgärder som ska utföras, bland annat genom att bedöma riskerna för väsentliga felaktigheter i årsredovisningen och koncernredovisningen, vare sig dessa beror på oegentligheter eller på fel. Vid denna riskbedömning beaktar revisorn de delar av den interna kontrollen som är relevanta för hur bolaget upprättar årsredovisningen och koncernredovisningen för att ge en rättvisande bild i syfte att utforma granskningsåtgärder som är ändamålsenliga med hänsyn till omständigheterna, men inte i syfte att göra ett uttalande om effektiviteten i bolagets interna kontroll. En revision innefattar också en utvärdering av ändamålsenligheten i de redovisningsprinciper som har använts och av rimligheten i styrelsens och verkställande direktörens uppskattningar i redovisningen, liksom en utvärdering av den övergripande presentationen i årsredovisningen och koncernredovisningen.

Vi anser att de revisionsbevis vi har inhämtat är tillräckliga och ändamålsenliga som grund för våra uttalanden.

Uttalanden

Enligt vår uppfattning har årsredovisningen och koncernredovisningen upprättats i enlighet med årsredovisningslagen och ger en i alla väsentliga avseenden rättvisande bild av moderbolagets och koncernens finansiella ställning per den 31 december 2015 och av dessas finansiella resultat och kassaflöden för året enligt årsredovisningslagen. Förvaltningsberättelsen är förenlig med årsredovisningens och koncernredovisningens övriga delar.

Vi tillstyrker därför att årsstämman fastställer resultaträkningen och balansräkningen för moderbolaget och för koncernen.

Rapport om andra krav enligt lagar och andra författningar

Utöver vår revision av årsredovisningen och koncernredovisningen har vi även utfört en revision av förslaget till dispositioner beträffande bolagets vinst eller förlust samt styrelsens och verkställande direktörens förvaltning för Oscarson Invest AB för räkenskapsåret 2015-01-01 - 2015-12-31.

Styrelsens och verkställande direktörens ansvar

Det är styrelsen som har ansvaret för förslaget till dispositioner beträffande bolagets vinst eller förlust, och det är styrelsen och verkställande direktören som har ansvaret för förvaltningen enligt aktiebolagslagen.

Revisorns ansvar

Vårt ansvar är att med rimlig säkerhet uttala oss om förslaget till dispositioner beträffande bolagets vinst eller förlust och om förvaltningen på grundval av vår revision. Vi har utfört revisionen enligt god revisionssed i Sverige.

Som underlag för vårt uttalande om styrelsens förslag till dispositioner beträffande bolagets vinst eller förlust har vi granskat om förslaget är förenligt med aktiebolagslagen.

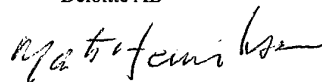
Som underlag för vårt uttalande om ansvarsfrihet har vi utöver vår revision av årsredovisningen och koncernredovisningen granskat väsentliga beslut, åtgärder och förhållanden i bolaget för att kunna bedöma om någon styrelseledamot eller verkställande direktören är ersättningskyldig mot bolaget. Vi har även granskat om någon styrelseledamot eller verkställande direktören på annat sätt har handlat i strid med aktiebolagslagen, årsredovisningslagen eller bolagsordningen.

Vi anser att de revisionsbevis vi har inhämtat är tillräckliga och ändamålsenliga som grund för våra uttalanden.

Uttalanden

Vi tillstyrker att årsstämman disponerar vinsten enligt förslaget i förvaltningsberättelsen och beviljar styrelsens ledamöter och verkställande direktören ansvarsfrihet för räkenskapsåret.

Östersund den 19 maj 2016
Deloitte AB



Mats Henriksson
Auktoriserad revisor

Fotokopis av överenskommen
med originalet intygas

